



2007年3月期(第10期)

決算説明会

日時:2007年5月21日(月)

本資料に記載されている業績見通しは、将来の予測であり、リスクや不確定要素を含んだものです。実際の業績は、経済情勢をはじめ様々な要因により、見通しと異なる結果となりうることをご承知おき下さい。

株式会社バイ・テクノロジー



2007年3月期決算概要

連結業績ハイライト(前年比)



(金額:百万円)

	前期		当期		増減率
	金額	構成比	金額	構成比	
売上高	14,618	100.0%	12,717	100.0%	▲ 13.0%
売上総利益	4,048	27.7%	2,798	22.0%	▲ 30.8%
営業利益	2,170	14.9%	1,001	7.9%	▲ 53.8%
経常利益	2,096	14.3%	948	7.5%	▲ 54.7%
当期純利益	1,251	8.6%	415	3.3%	▲ 66.8%

■計画比較(2007/2/7発表)

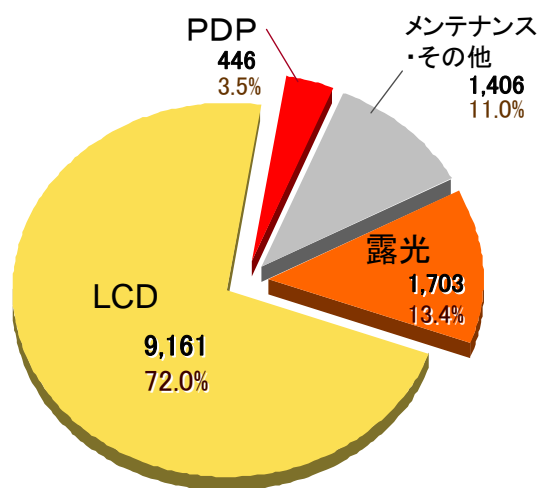
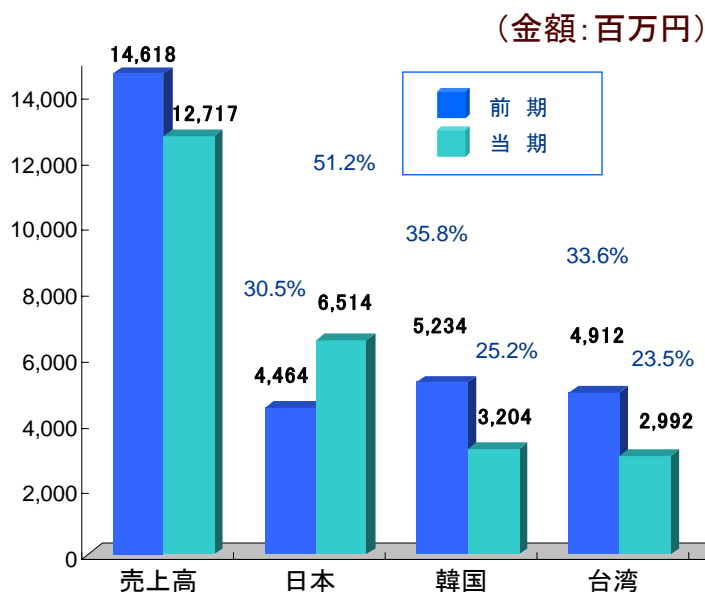
		差分
売上高	12,900	-183
経常利益	750	198
当期純利益	450	-35

3

地域別／製品別連結売上高



地域別売上高 (前年比)



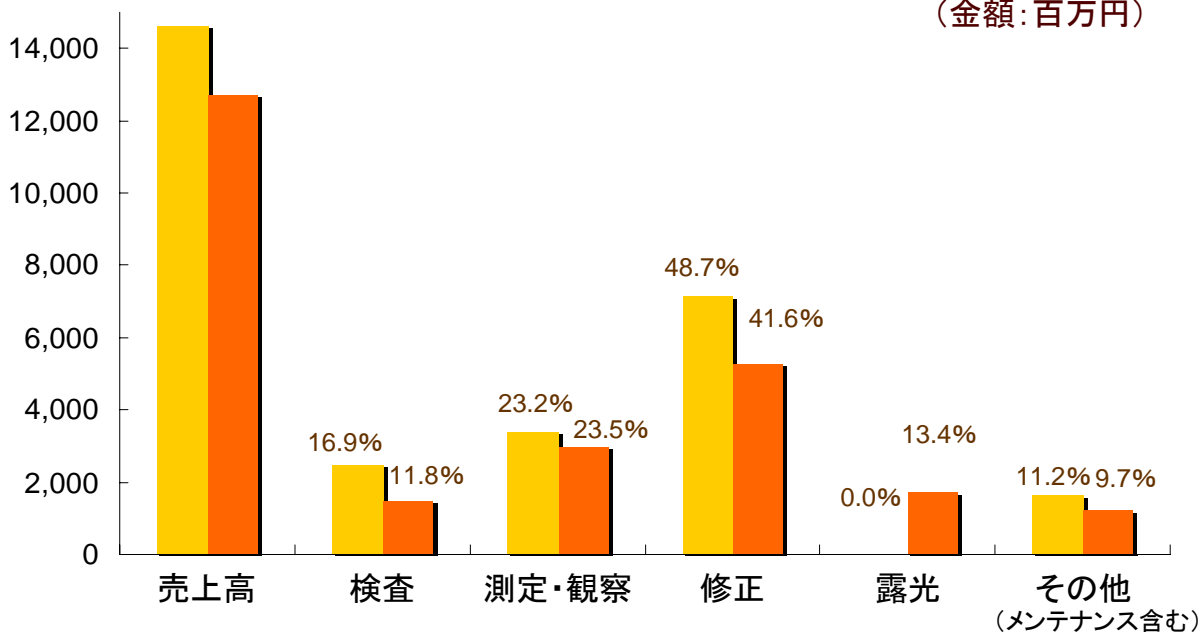
製品売上高 (前年比)

4

装置タイプ別連結売上高（前年比）



（金額：百万円）

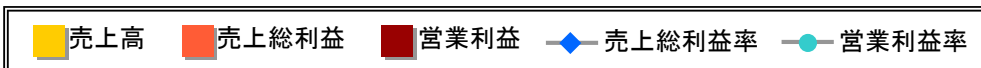
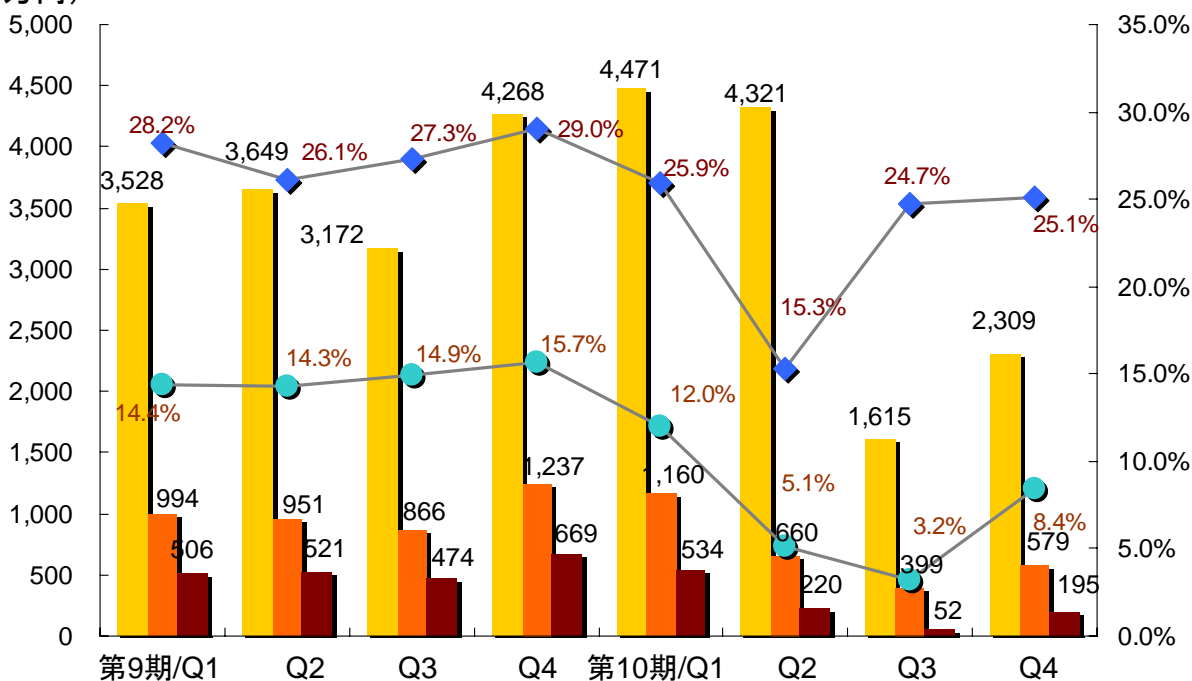


項目	前年 (第9期)	当季 (第10期)	前年比 (%)
売上高	14,618	12,717	-
検査	2,467	1,499	16.9%
測定・観察	3,396	2,990	23.2%
修正	7,125	5,286	48.7%
露光	-	1,703	0.0%
その他 (メンテナンス含む)	1,630	1,238	11.2%

四半期毎連結売上高・利益推移



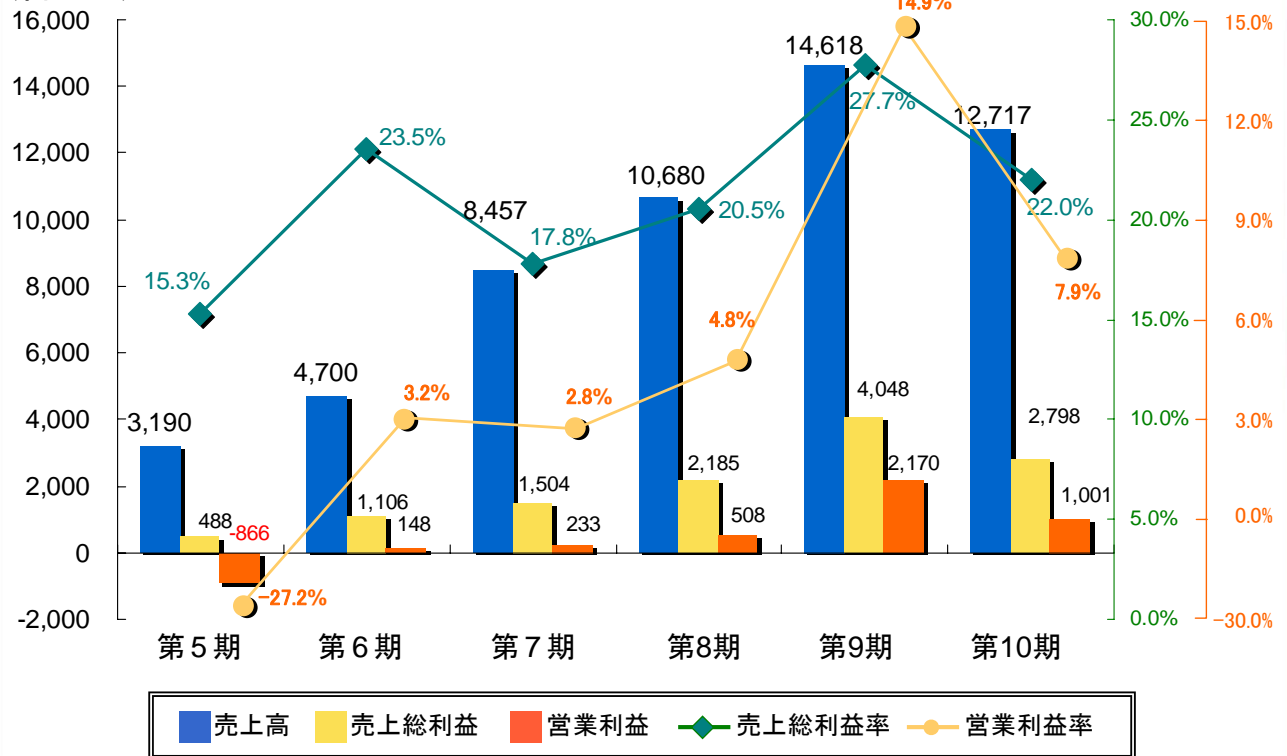
（百万円）



連結売上高・利益推移



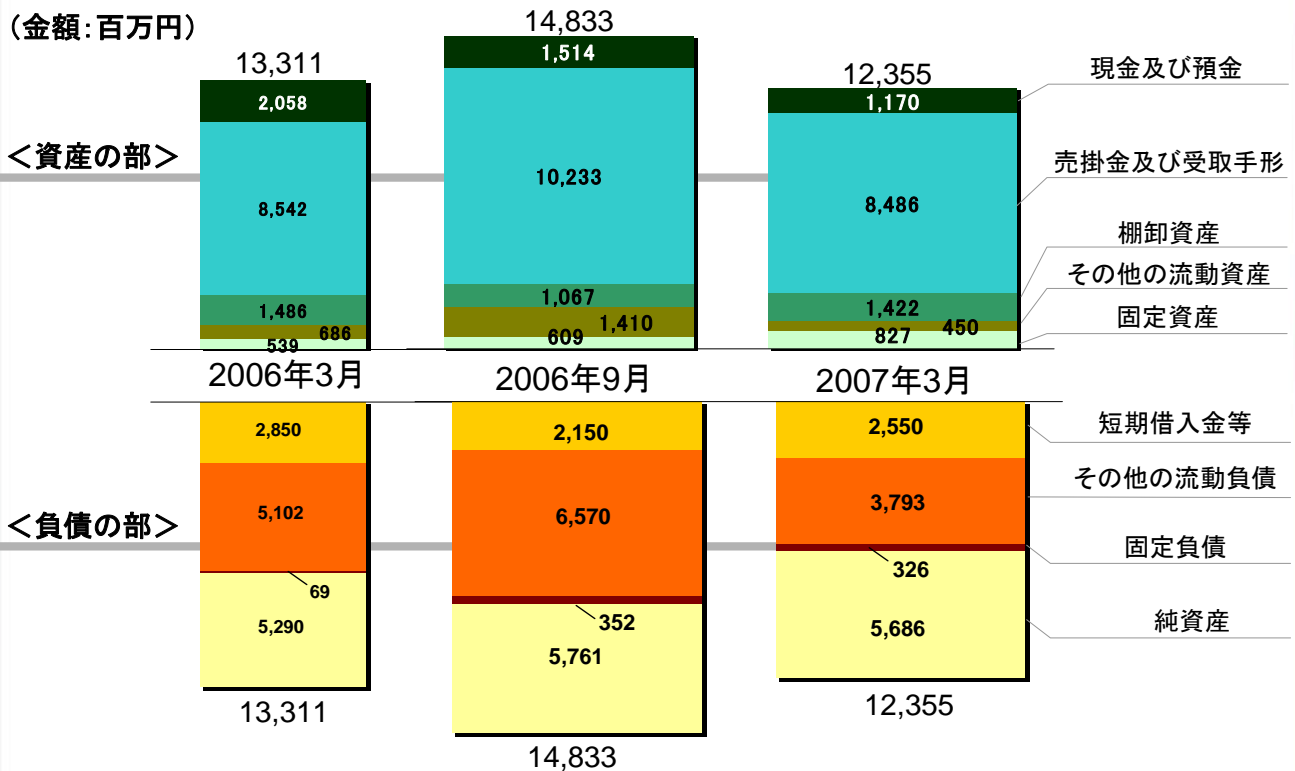
(百万円)



連結貸借対照表



(金額: 百万円)



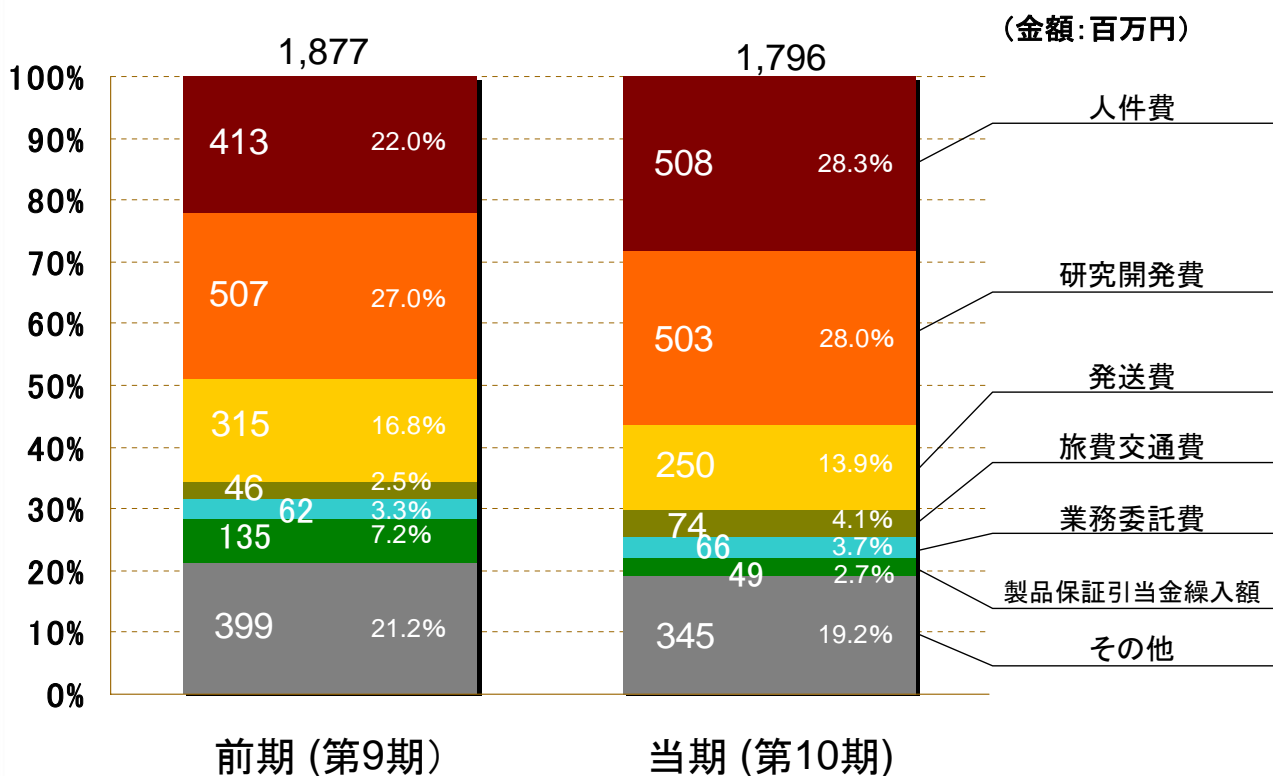
連結キャッシュフロー



		(金額:百万円)	
		06/03	07/03
期首現金及び現金同等物残高		900	2,058
営業活動による キャッシュ・フロー	税金等調整前純利益	2,072	942
	売上債権 (増加▲)	▲ 3,618	63
	在庫 (増加▲)	107	65
	仕入債務 (減少▲)	749	▲ 911
	その他	335	▲ 733
		▲ 355	▲ 574
投資活動によるキャッシュ・フロー		▲ 199	▲ 239
財務活動による キャッシュ・フロー	借入	20,650	29,230
	返済	▲ 19,087	▲ 29,280
	その他	146	▲ 35
		1,709	▲ 85
現金及び現金同等物に係わる換算差額		2	12
現金及び現金同等物の増減額		1,157	▲ 887
期末現金及び現金同等物残高		2,058	1,170

9

主な販売費及び一般管理費



10

今期のトピックス



2007年03月06日 — タカノ株式会社との業務提携を発表

液晶を中心としたFPD業界の発展に貢献すべく、以下の範囲での提携に合意

- 合弁会社の設立
- 液晶CF製造における検査工程・修正工程の各プロセスを統合する融合技術の開発（装置・および技術の共同開発）
- 製品製造委託（受託）および主要部品の相互供給
- メンテナンス・アフターサービス等の品質向上、効率化に向けた取り組み

2007年03月20日 — 日本精工株式会社と新方式露光装置に関する技術の実施許諾契約締結を発表

ブイ・テクノロジーが開発した新方式露光装置EGISの製造・販売について協力していくことで合意。



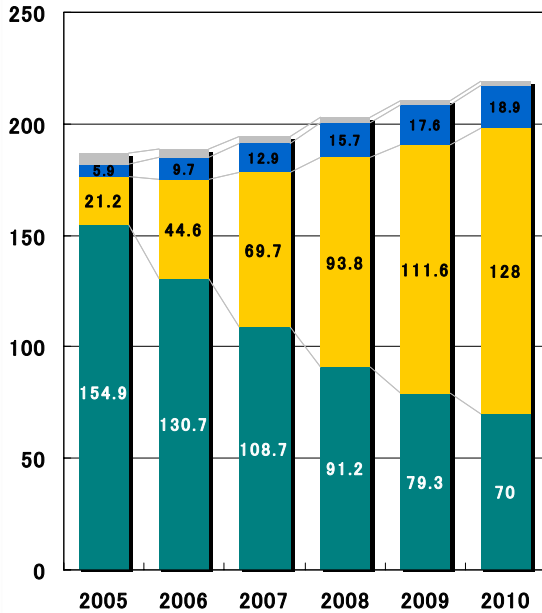
通期業績見通しと 今後の方針について

テレビ市場予測



TV技術別出荷台数予測

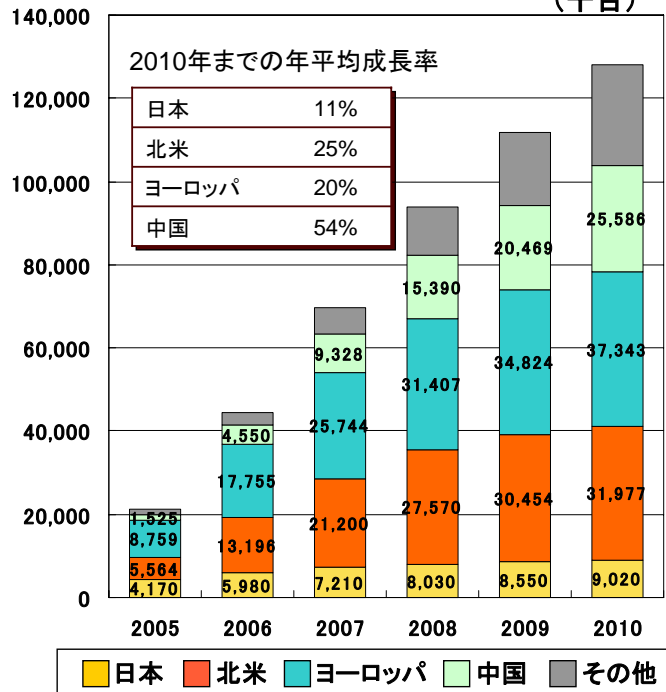
(百万台)



(千台)

2010年までの年平均成長率

日本	11%
北米	25%
ヨーロッパ	20%
中国	54%



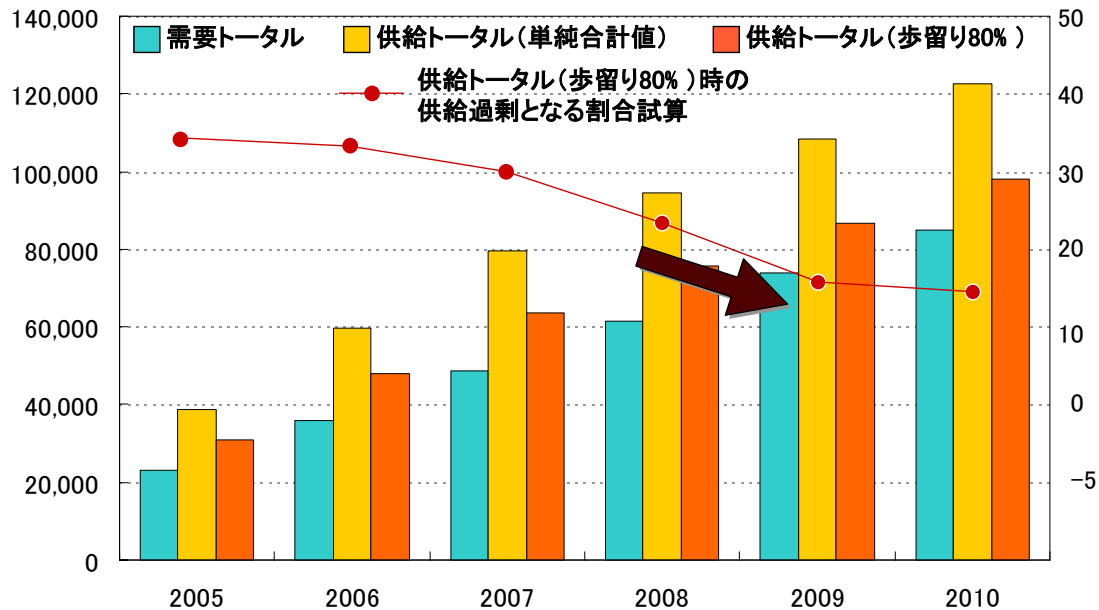
LCDTV地域別需要予測

出所: Displaysearch

TFT-LCD需給バランス



(千㎡)

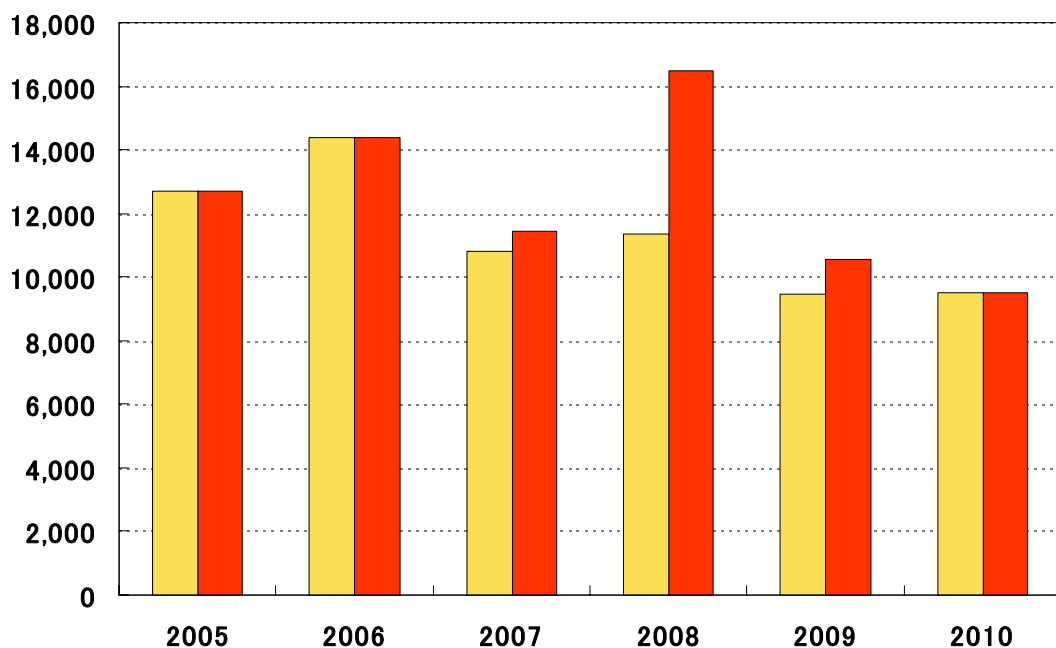


06年後半からの投資の延期と、TVの需要拡大により08-09年には需給がタイトになってくる。

TFT-LCD設備投資予測



(億円)



- 確実性の高いもののみの予測
- 計画段階の設備投資を含む予測

**土地・建屋含まず

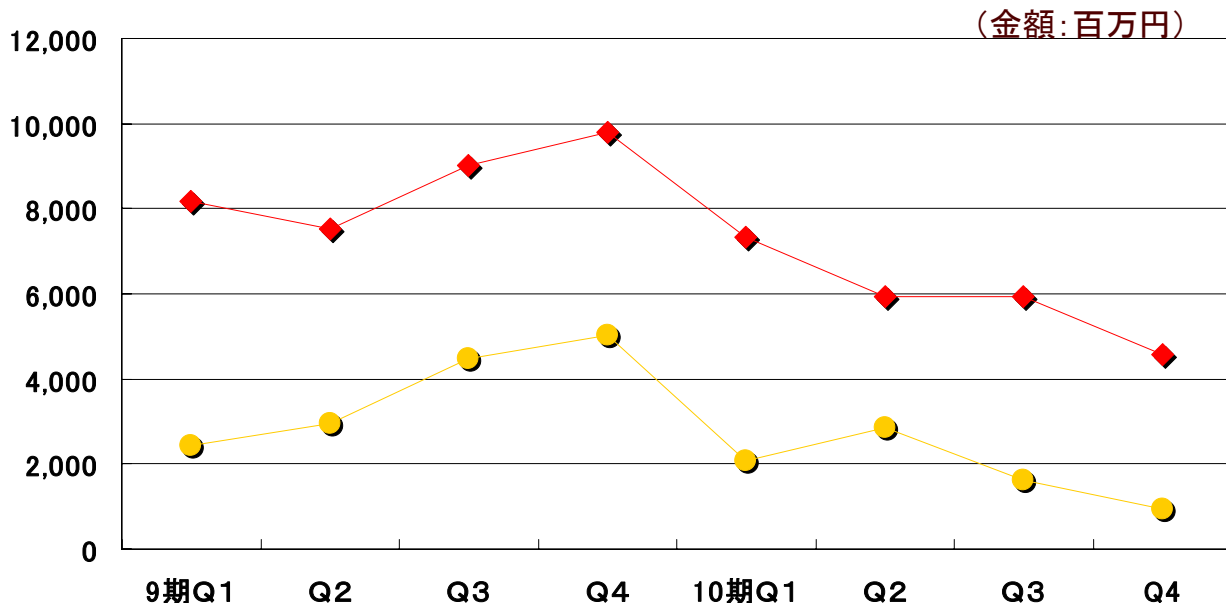
通期連結業績予想



(金額: 百万円)

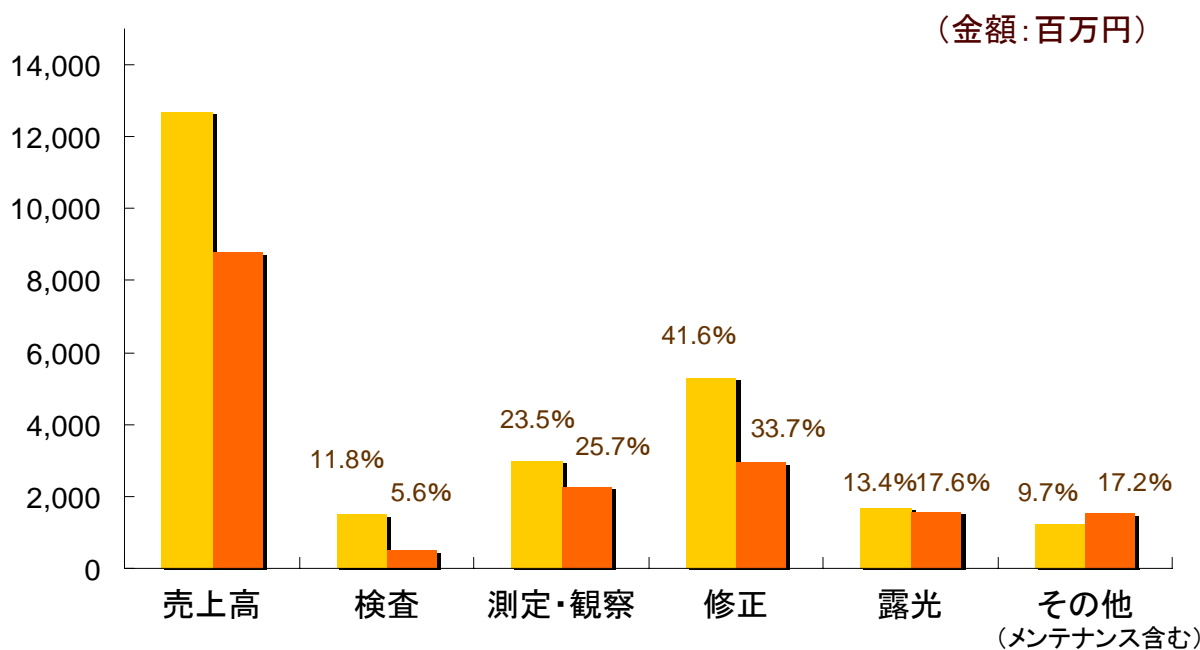
	前期(10期) 実績		第11期予想				増減率
			上期予想	下期予想	通期予想		
	金額	構成比	金額	金額	金額	構成比	
売上高	12,717	100.0%	3,800	5,000	8,800	100.0%	▲30.8%
営業利益	1,001	7.9%	45	275	320	3.6%	▲68.1%
経常利益	948	7.5%	40	250	290	3.3%	▲69.4%
当期純利益	415	3.3%	50	190	240	2.7%	▲42.2%

受注残・受注額推移



受注残	8,185	7,515	9,028	9,802	7,317	5,927	5,937	4,585
受注額	2,418	2,940	4,485	5,043	2,070	2,848	1,626	956

装置タイプ別連結売上高予想



第10期実績	12,717	1,499	2,990	5,286	1,703	1,238
第11期予想	8,800	497	2,264	2,969	1,554	1,516

新方式露光装置EGIS



- 2005/08 TFT・CF評価機を各1台納入
- 2006/06 TFT G8(ストライプ) 1台納入
- 2007/02 ↪ 引渡し完了
- 2007/05 CF G8(ストライプ)1台納入 (立上中)
- 2007/08 CF G6(ストライプ)1台納入予定 (NSKブランド)

※ 客先の投資延期は、EGISにとってはLuckyな部分も

23

3次元形状測定装置 Polaris



新原理 レーザ共焦点顕微鏡にDMD
(Digital Micro-mirror Device)を使用した、
高速で外乱に強い高精度な3次元測定装置

今年度 8台受注
↪ 約7億円

LCD以外への用途開発に期待

既にバイオ顕微鏡を受注
その他半導体やMEMSなど



24



Thanks for your attendance!

<http://www.vtec.co.jp/>