



2014年3月期（第17期） 決算説明会

株式会社ブイ・テクノロジー

日時：2014年5月14日 AM10時～11時15分

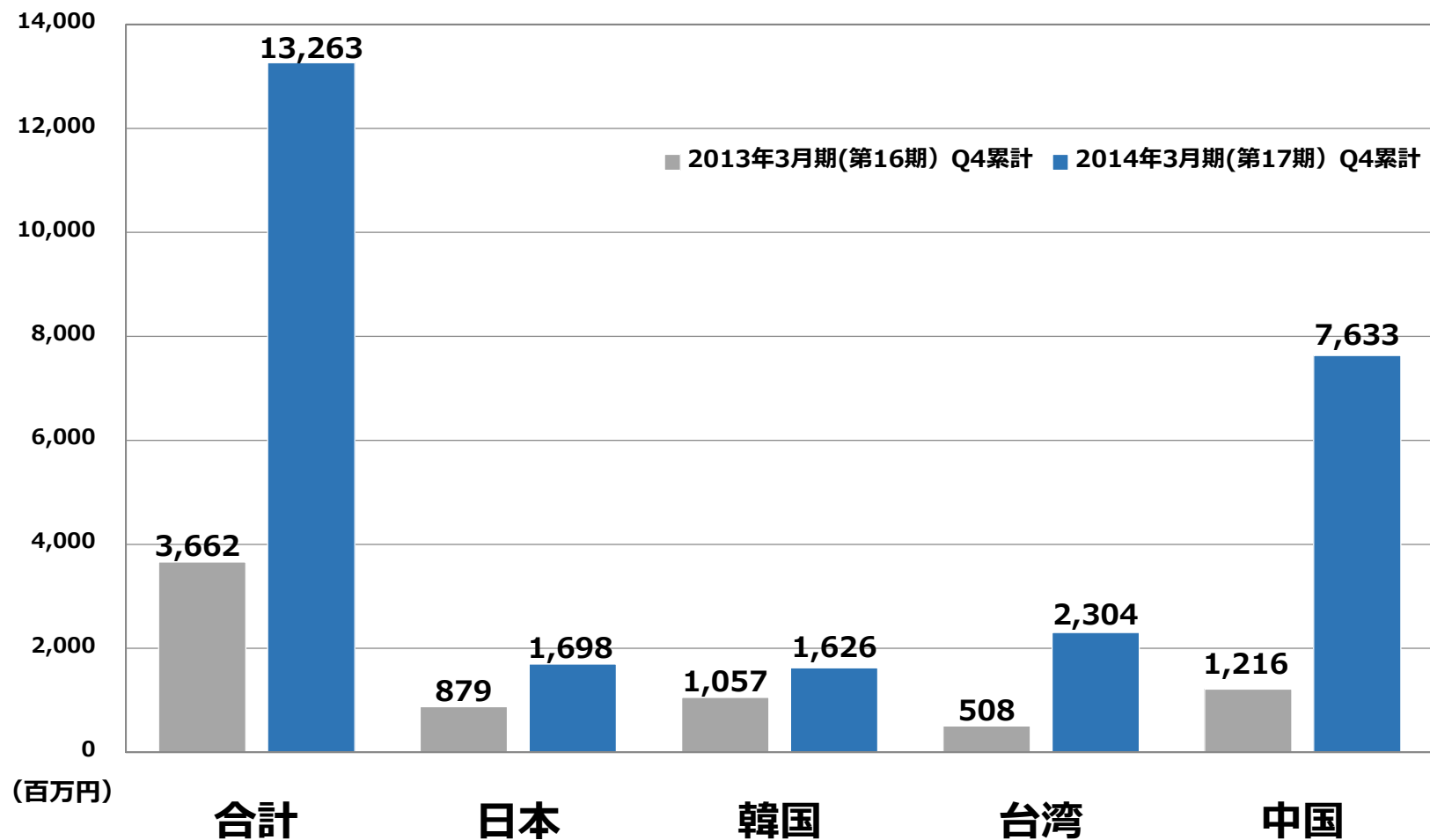
場所：東証ホール

決算概要

連結業績ハイライト（前期比）

	2013年3月期（第16期） Q4累計期間 (2012/4/1~2013/3/31)		2014年3月期（第17期） Q4累計期間 (2013/4/1~2014/3/31)		増減率
	金額 (百万円)	構成比	金額 (百万円)	構成比	
売上高	3,662	100.0%	13,263	100.0%	262.2%
売上総利益	735	20.1%	3,130	23.6%	325.9%
営業利益又は営業損失（▲）	▲1,142	—	551	4.2%	—
経常利益又は経常損失（▲）	▲1,105	—	452	3.4%	—
当期純利益又は当期純損失（▲）	▲834	—	236	1.8%	—

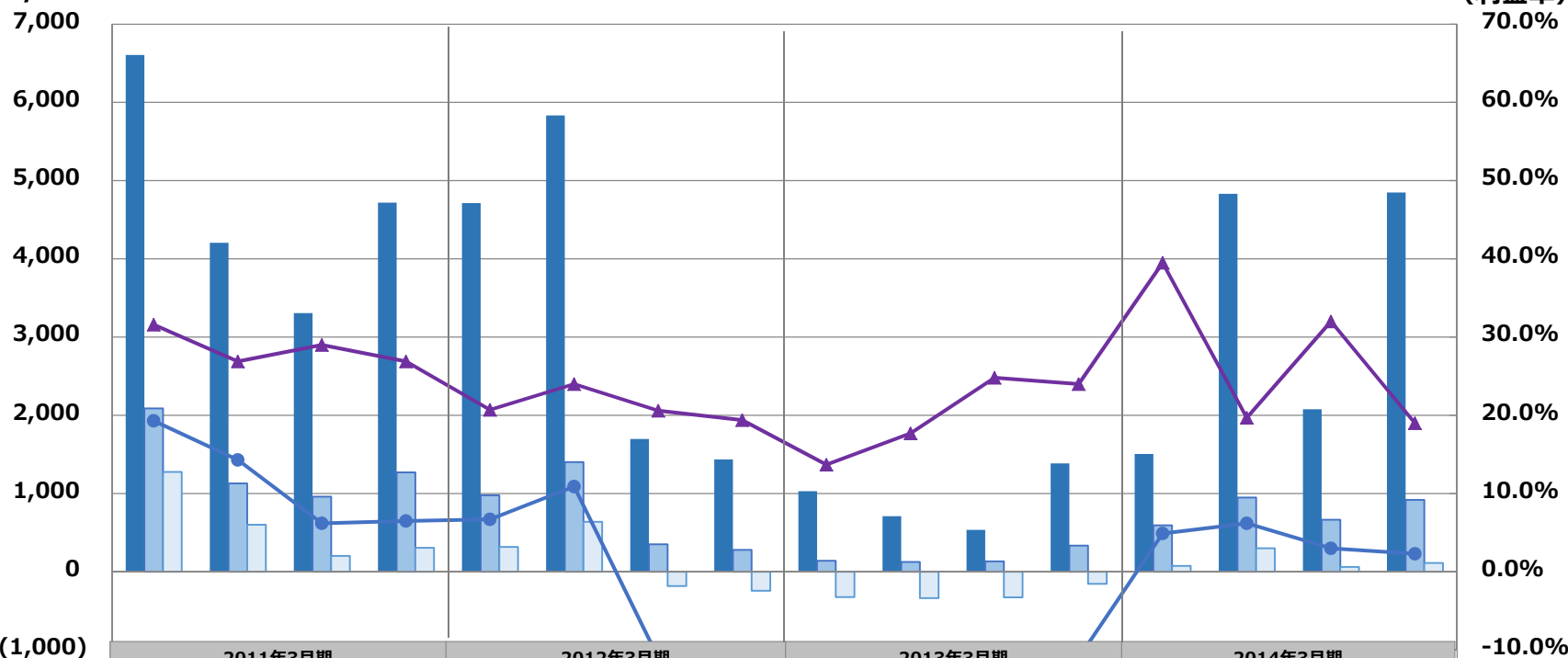
地域別連結売上高（前期比）



四半期毎連結売上高・利益の推移

(金額/百万円)

(利益率)

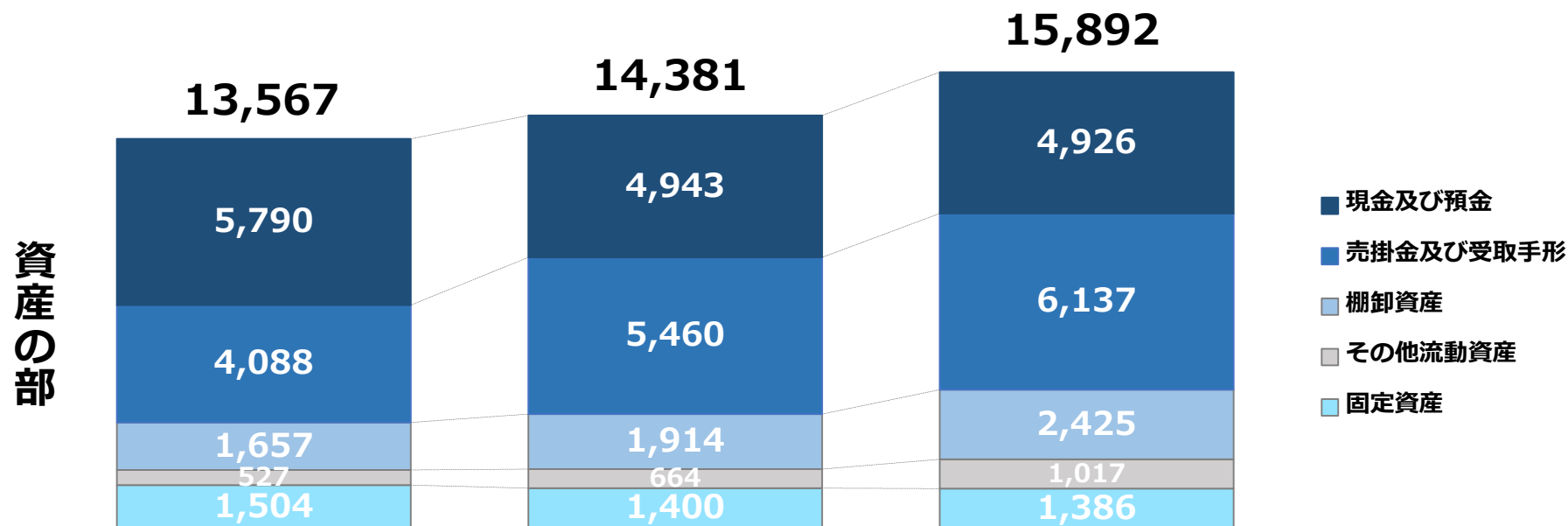


(1,000)

	2011年3月期				2012年3月期				2013年3月期				2014年3月期			
	Q1	Q2	Q3	Q4	Q1	Q2	Q3	Q4	Q1	Q2	Q3	Q4	Q1	Q2	Q3	Q4

■ 売上高(百万円)	6,606	4,205	3,306	4,718	4,714	5,834	1,697	1,437	1,030	711	535	1,386	1,505	4,832	2,078	4,848
■ 売上総利益(百万円)	2,089	1,130	960	1,270	978	1,402	351	280	142	126	133	334	595	950	665	920
■ 営業利益(百万円)	1,277	602	204	306	318	639	(182)	(242)	(324)	(336)	(327)	(155)	75	300	63	113
▲ 売上総利益率	31.6%	26.9%	29.0%	26.9%	20.7%	24.0%	20.6%	19.4%	13.7%	17.7%	24.8%	24.0%	39.5%	19.7%	32.0%	19.0%
● 営業利益率	19.3%	14.3%	6.2%	6.5%	6.7%	10.9%	-11.0%	-17.0%	-31.5%	-47.0%	-61.0%	-11.0%	4.9%	6.2%	3.0%	2.3%

連結貸借対照表の推移



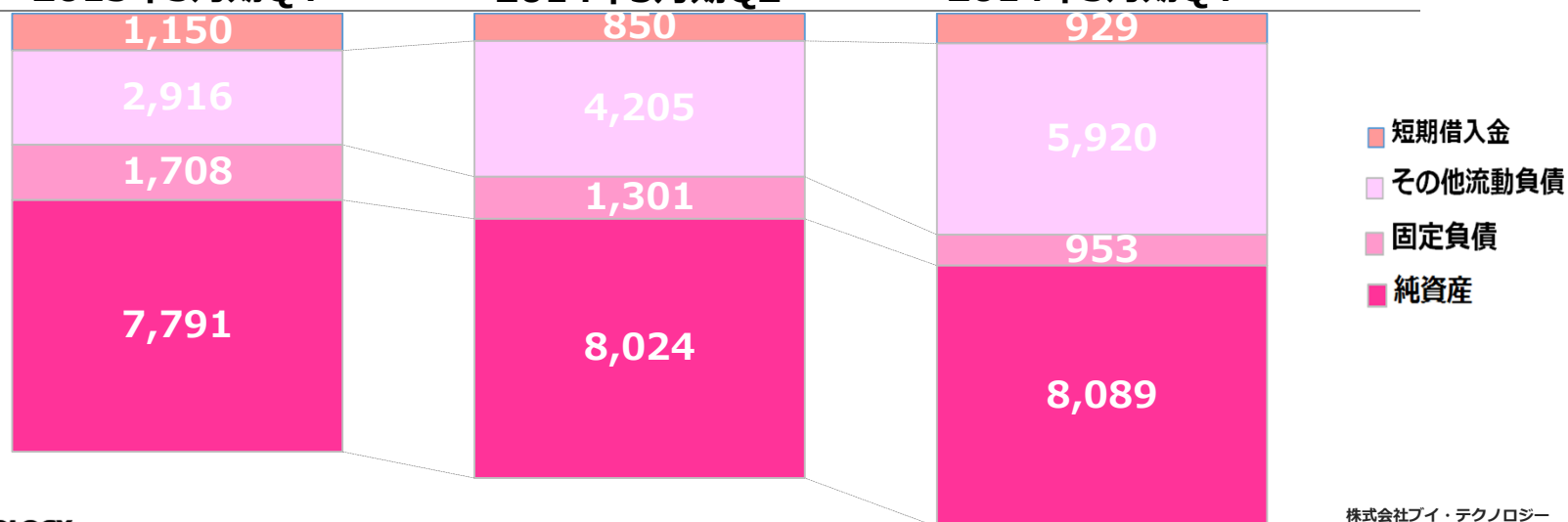
(単位：百万円)

2013年3月期Q4

2014年3月期Q2

2014年3月期Q4

負債・純資産の部

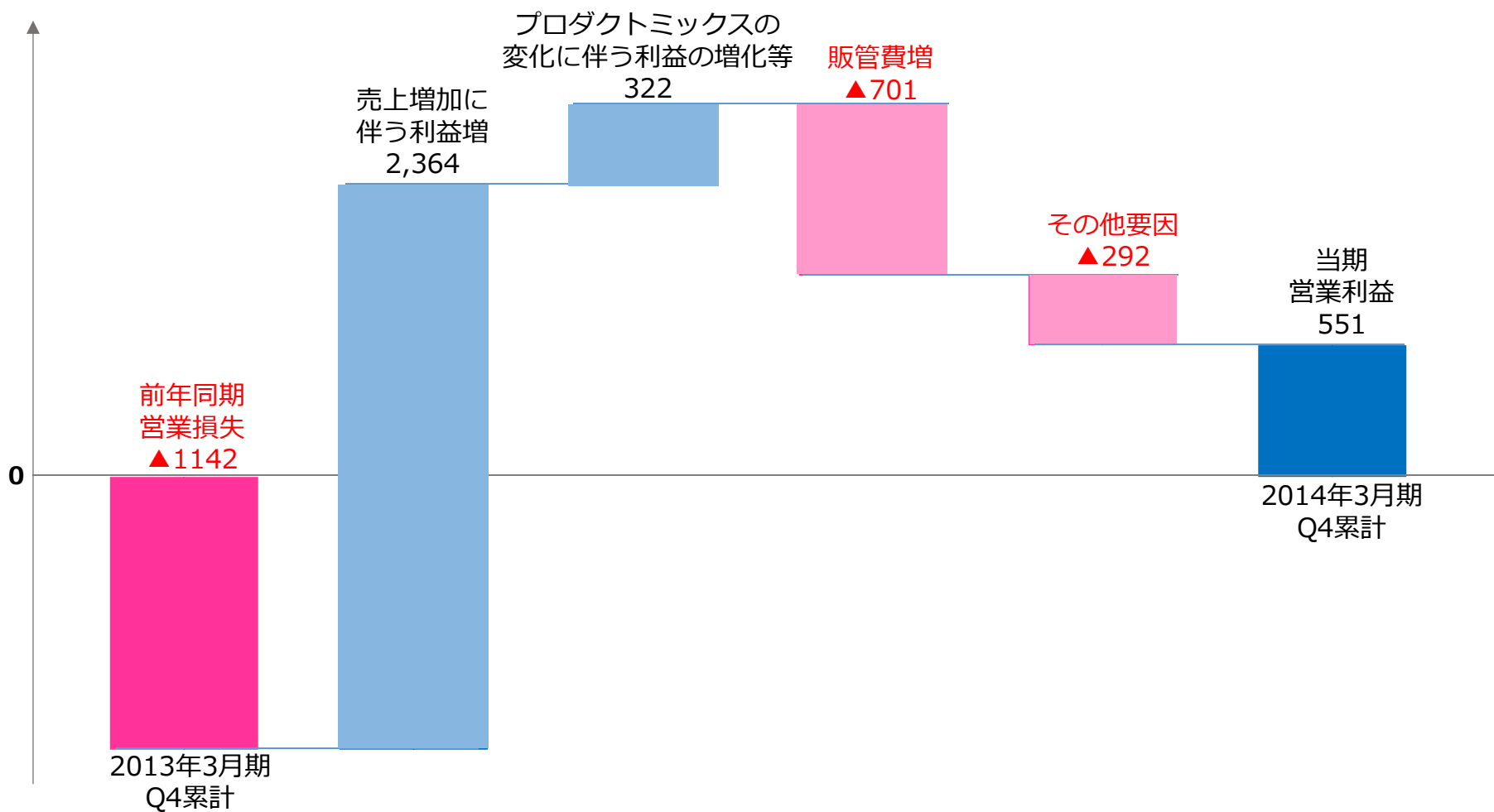


連結キャッシュフローの推移

		2013年3月期Q4 (2012/4/1~2013/3/31)	2014年3月期Q2 (2013/4/1~2013/9/30)	2014年3月期Q4 (2013/4/1~2014/3/31)
期首現金及び現金同等物残高		4,942	5,281	5,281
営業活動による キャッシュフロー	税金調整前純利益/損失	▲1,223	358	469
	売上債権（増加▲）	1,895	▲1,325	▲1,959
	在庫（増加▲）	▲10	▲253	▲421
	仕入債務（減少▲）	▲375	657	1,427
	その他	196	321	▲163
	Total	483	▲242	▲321
投資活動によるキャッシュフロー		▲954	316	▲217
財務活動による キャッシュフロー	借入	4,400	450	2,380
	返済	▲3,488	▲1,037	▲2,601
	その他	▲118	▲54	▲112
	Total	794	▲641	▲333
現金及び現金同等物に関わる換算差額		15	47	130
現金及び現金同等物の増減核（減少▲）		338	▲520	▲741
四半期末現金及び現金同等物残高		5,281	4,761	4,539

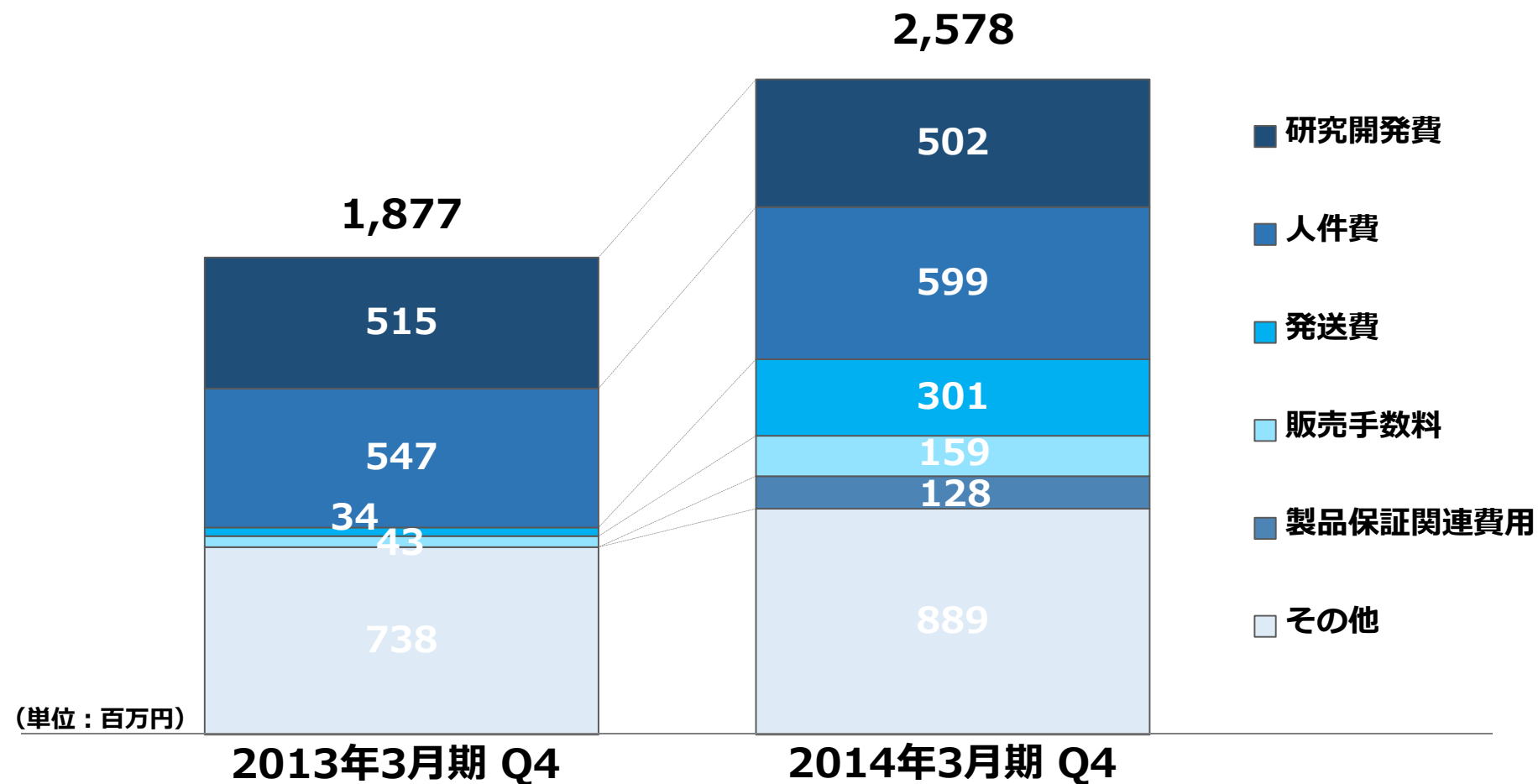
（単位：百万円）

連結営業利益の差異分析

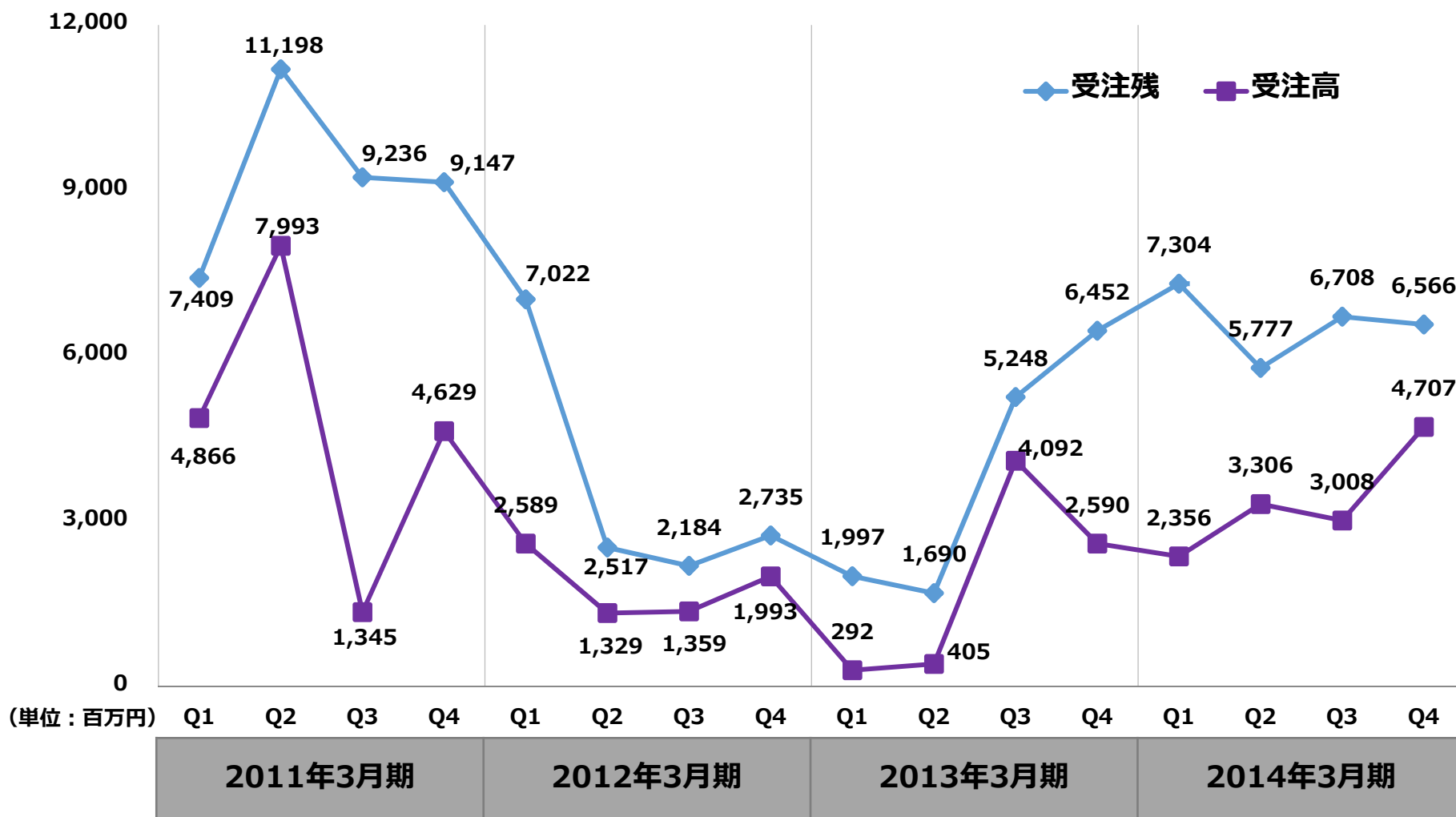


(単位：百万円)

販売費及び一般管理費



四半期毎連結受注残・受注額の推移



2015年3月期業績見通し

	2014年3月期（第17期） 実績 (2013/4/1～2014/3/31)		2015年3月期（第18期） 業績見通し (2014/4/1～2015/3/31)		増減率
	金額 (百万円)	構成比	金額 (百万円)	構成比	
売上高	13,263	100.0%	21,000	100.0%	58.3%
営業利益又は営業損失（▲）	551	4.2%	2,300	11.0%	317.0%
経常利益又は経常損失（▲）	452	3.4%	2,250	10.7%	397.8%
通期純利益又は純損失（▲）	236	1.8%	1,200	5.7%	407.3%

本資料の取扱いに関する注意事項

株式会社ブイ・テクノロジー（以下、甲という）より御社（以下、乙という）に向けて本資料を提示するにあたり、以下の点について確認する。

乙は、本資料に秘密情報が含まれる内容ならびに本資料の提示を受けたこと自身が秘密情報であることを理解し、甲からの事前の書面による承諾を得ることなく、当該秘密情報をいかなる第三者に対しても開示または漏洩しないものとし、自己のためといえども、本資料において示された範囲内において、甲より提供される特許ならびに関連発明／技術ノウハウの実施許諾の可否に向けた検討の目的（以下、本目的という）以外に使用しないものとする。

乙は、上記秘密保持義務を遵守するため、善良なる管理者の注意をもって秘密情報を管理するものとする。

乙は、当該秘密情報を知る必要のある自己の役員および従業員のみを開示するものとし、当該役員および従業員に対して上記義務を遵守させるものとする。

乙は、本目的のために合理的に必要な範囲内でのみ、甲の書面による事前の承諾を得たうえで、秘密情報を複製することができるものとする。乙は、本項に基づき秘密情報を複製した場合には、開示者である甲の秘密情報である旨の表示を当該複製物に付するものとする。

甲は、本資料の内容ならびに秘密情報の利用に関して、完全性、正確性を保証しない。また、甲は、第三者の特許権、著作権、その他知的財産権の侵害、もしくは申請中の特許成立の有無を含め、いかなる瑕疵担保責任および保証責任を負わないものとする。また、甲は、いかなる場合においても、本資料に関連して提示した直接的、間接的、偶発的、特別の、あるいは懲罰的な賠償について、一切、責任を負わないものとする。

乙は、甲の同意の有無にかかわらず、秘密情報を使用もしくは参照することによって生じた発明、改良、応用およびこれらにかかる権利の出願、登録については、別段の書面による合意を除き、甲に権利があるものとしてその権利を甲またはその指定する者に対して承継、帰属させる（著作権法第27条および第28条の権利を含む）。

甲は、本資料ならびに機密情報に関する内容、条件等を予告なく変更することがある。