

2019年3月期（第22期）

第3四半期決算概要

2019年2月12日

株式会社バイ・テクノロジー

将来見通し等について

・将来見通し

本資料に記載されている当社の計画、戦略、見通し及びその他の歴史的事実でないものは、将来に関する見通しであり、これらは現在入手可能な期待、見積、予想に基づいています。これらの期待、見積、予想は、経済情勢・市況の変化、競争環境の変化、顧客のある国の政策変化、係争中及び将来の訴訟の結果など多くの潜在的リスク、不確実な要素、過程の影響を受けますので、実際の業績は見通しから大きく異なる結果となる可能性があります。

従って、これら将来予想に関する記述に全面的に依拠することは差し控えて頂きますようお願いいたします。また、当社は新しい情報、将来の出来事などに基づきこれらの将来予測を更新する義務を負うものではありません。

・為替リスク

当社の主力製品である、フラットパネルディスプレイ製造装置の輸出販売は、原則円建てで行われております。一部に外貨建て決済もありますが必要に応じて受注時に為替予約を付し、為替変動リスクをヘッジしております。従って、装置販売に関する為替レート変動による影響は軽微であります。

・数字の処理

記載された金額は、単位未満を切り捨て処理、比率は単位金額で処理した結果を四捨五入している為、内訳と一致しない場合があります。

・会計年度の表示について

例：FY18Q3累計、FY19Q3累計 = 2018年3月期あるいは2019年3月期の4月1日～12月31日までの累計。

例：FY18Q3、FY19Q3 = 2018年3月期あるいは2019年3月期の第3四半期3カ月。

決算概要

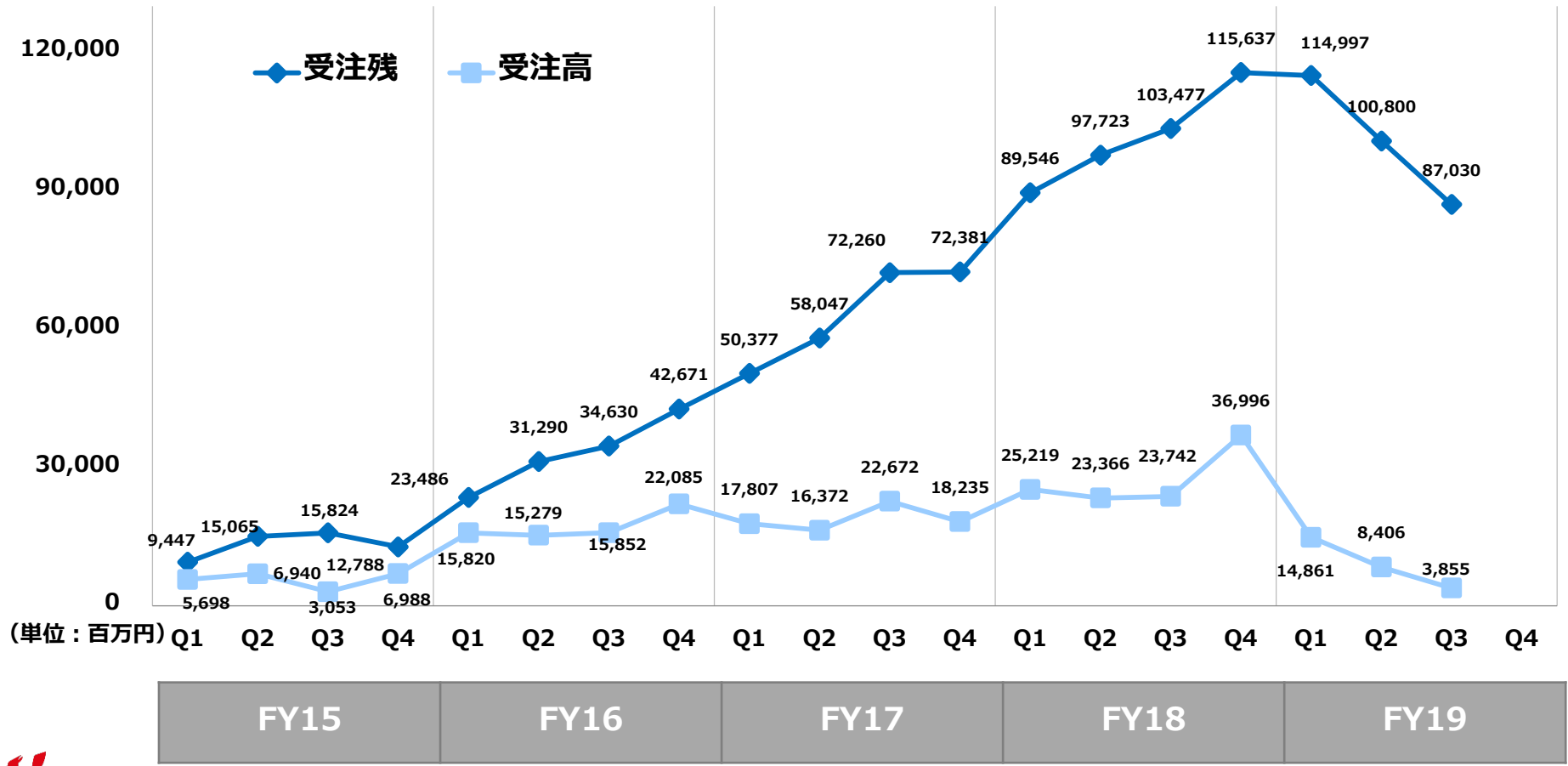
連結業績ハイライト

- ・ 売上/利益は、想定通り好調に推移。
- ・ 受注は、予定案件の延伸により想定程伸びず。
 - ・ 延伸案件をQ4に受注(130億円)。

	FY18 Q3累計		FY19 Q3累計		増減率
	金額 (百万円)	構成比	金額 (百万円)	構成比	
売上高	41,232	—	55,728	—	35.2%
売上総利益	13,079	31.7%	19,648	35.3%	50.2%
営業利益	7,021	17.0%	13,534	24.3%	92.8%
経常利益	6,996	17.0%	13,691	24.6%	95.7%
親会社株主に帰属 する四半期純利益	4,288	10.4%	9,168	16.5%	113.8%
受注金額	72,327	—	27,122	—	-62.5%
受注残	103,477	—	87,030	—	-15.9%

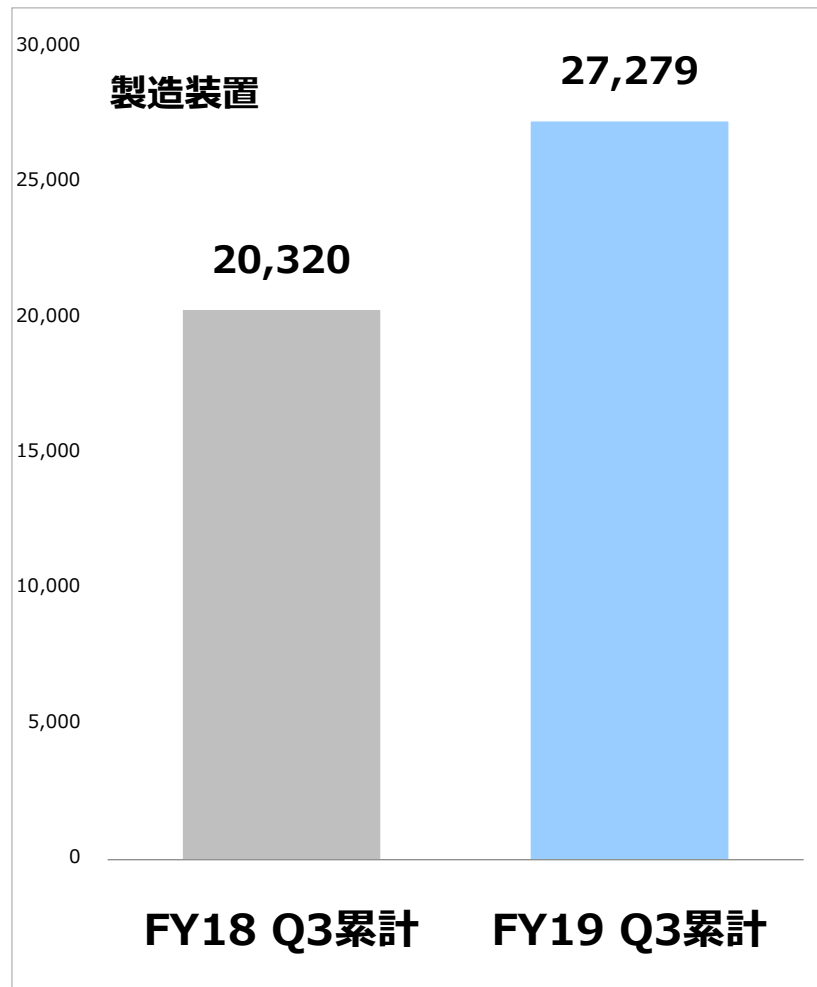
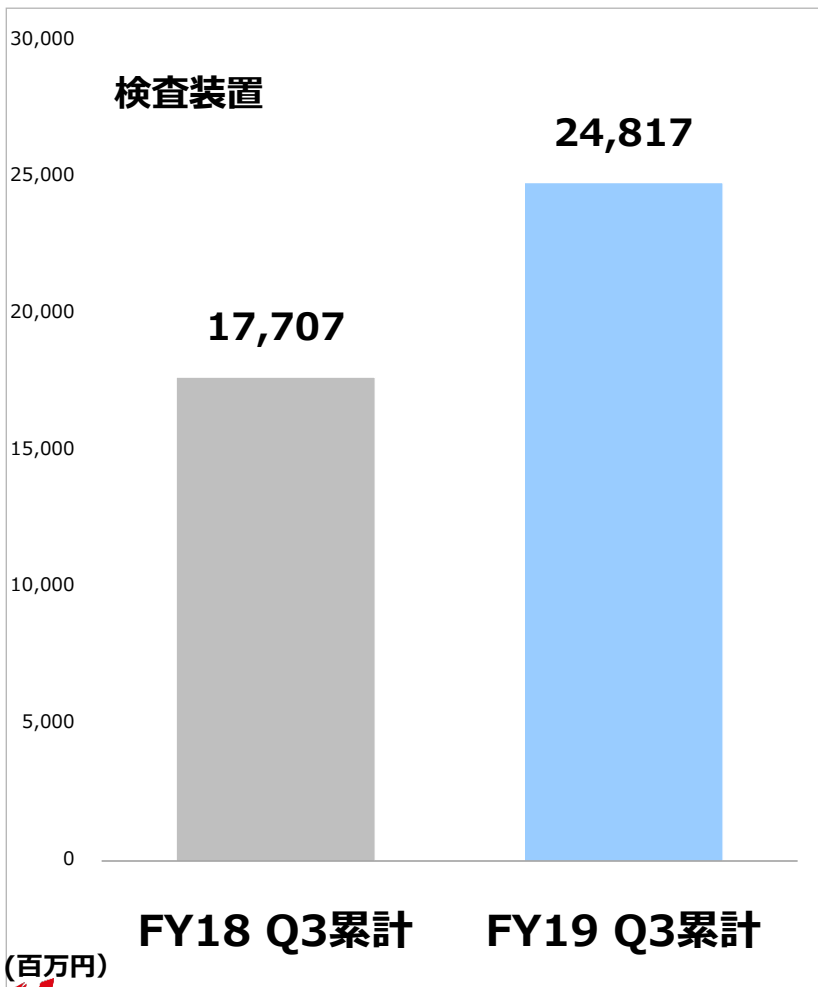
連結受注残・四半期連結受注高の推移

- ・ Q3受注予定案件がQ4に延伸した為、想定より大幅減少、Q3受注はQ2を下回る。
- ・ 延伸分130億円を2月5日に大口受注として開示、Q4に計上。
- ・ 下期受注は上期を上回る見通し。



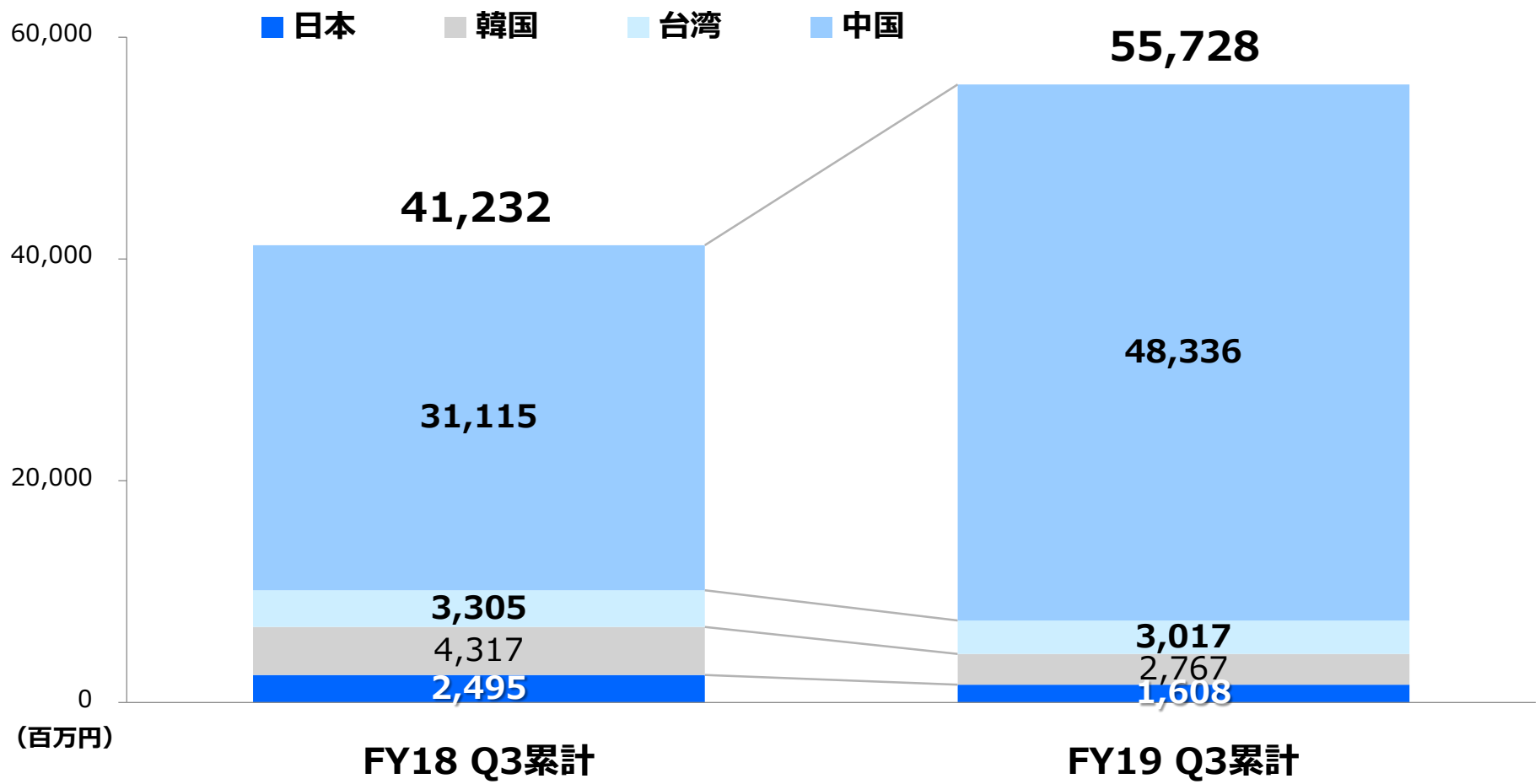
装置別連結売上高

- ・ 製造装置は、大型ディスプレイ用装置の販売が堅調に推移。
- ・ 検査装置は、大型ディスプレイ用に加え、OLED用装置の販売も堅調に推移。



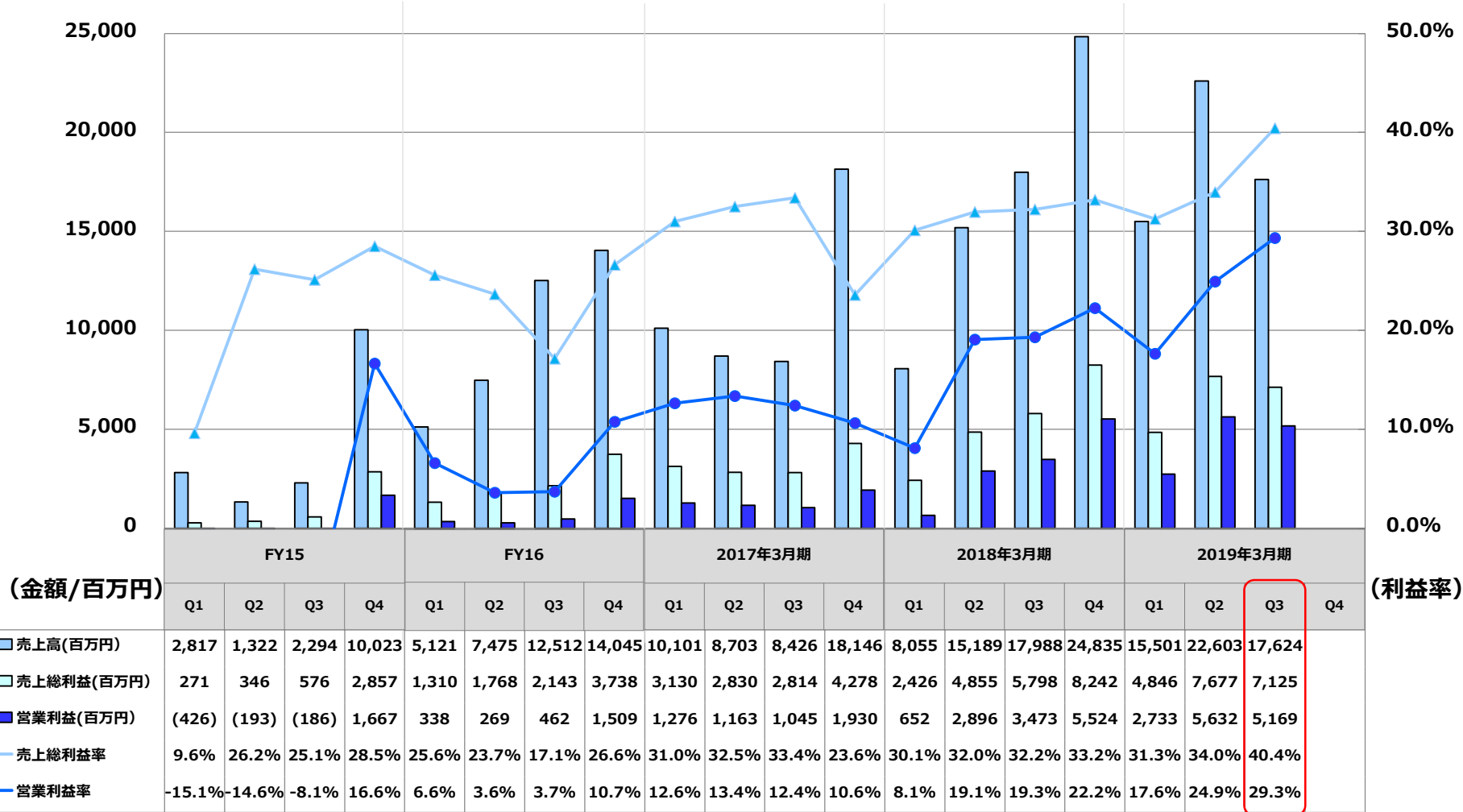
地域別連結売上高

・中国向け好調。中国内の大型ディスプレイ工場およびOLED工場の立上げは、一部を除き計画通り推移。



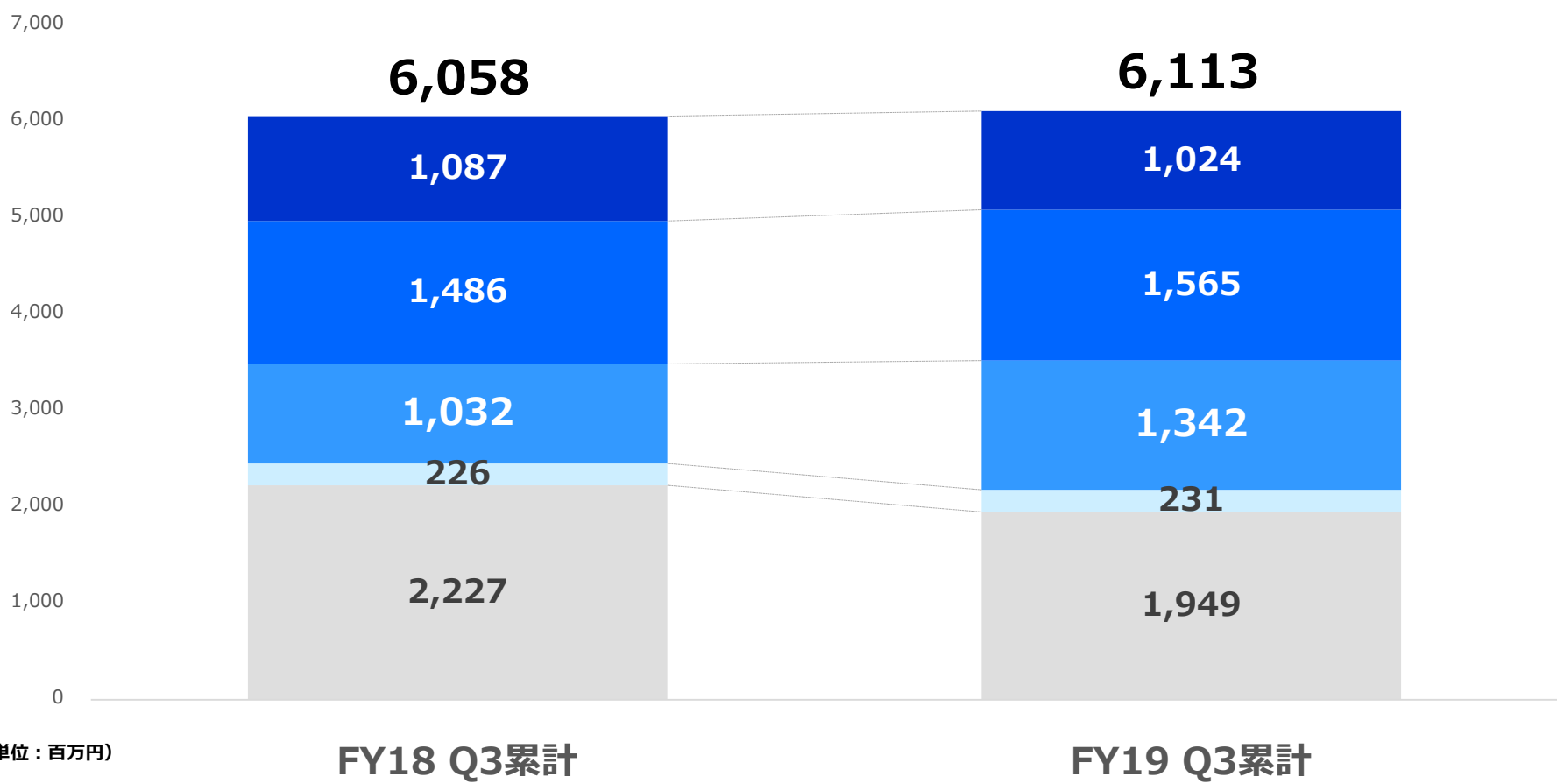
四半期毎連結売上高・利益の推移

- ・ 売上/利益とも想定通り進捗、四半期利益率は過去最高を更新。
- ・ 検査装置の利益改善、製造装置の販売比率増により、利益率上昇。



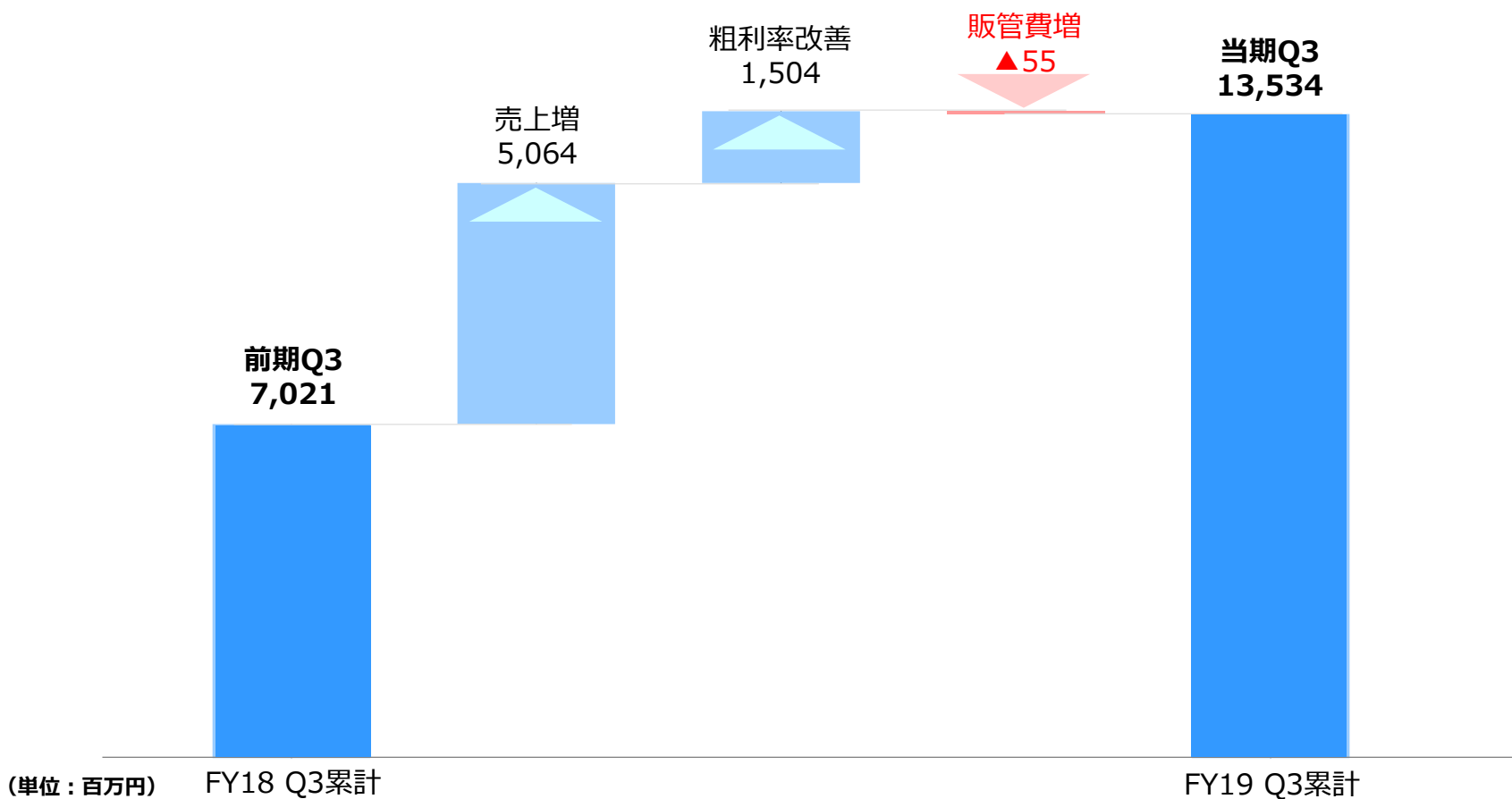
販売費及び一般管理費（連結）

■ その他
 ■ 製品保証関連費用
 ■ 発送費
 ■ 人件費
 ■ 研究開発費



連結営業利益の差異分析

- ・ コスト改善および売上増により前年比で92.8%の利益増。
- ・ G10.5対応装置の販売増等による。

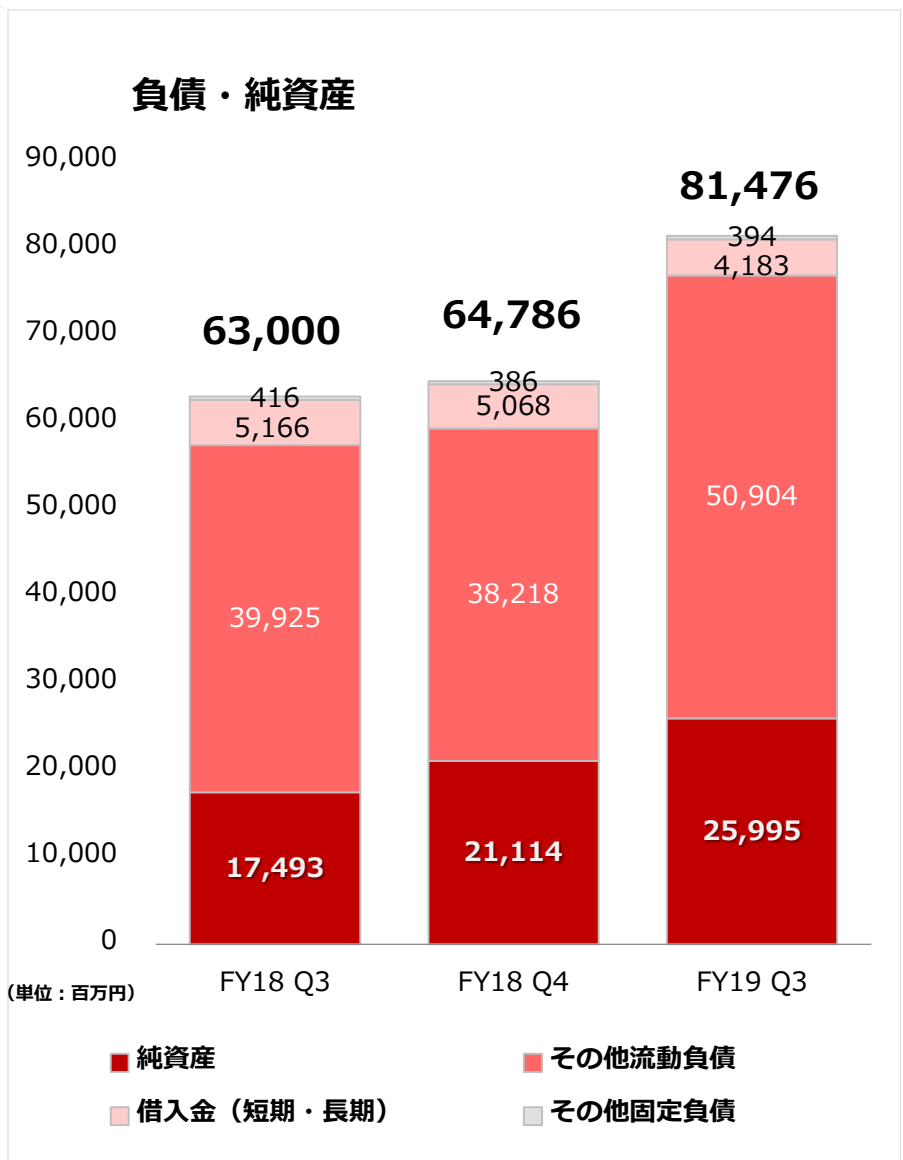
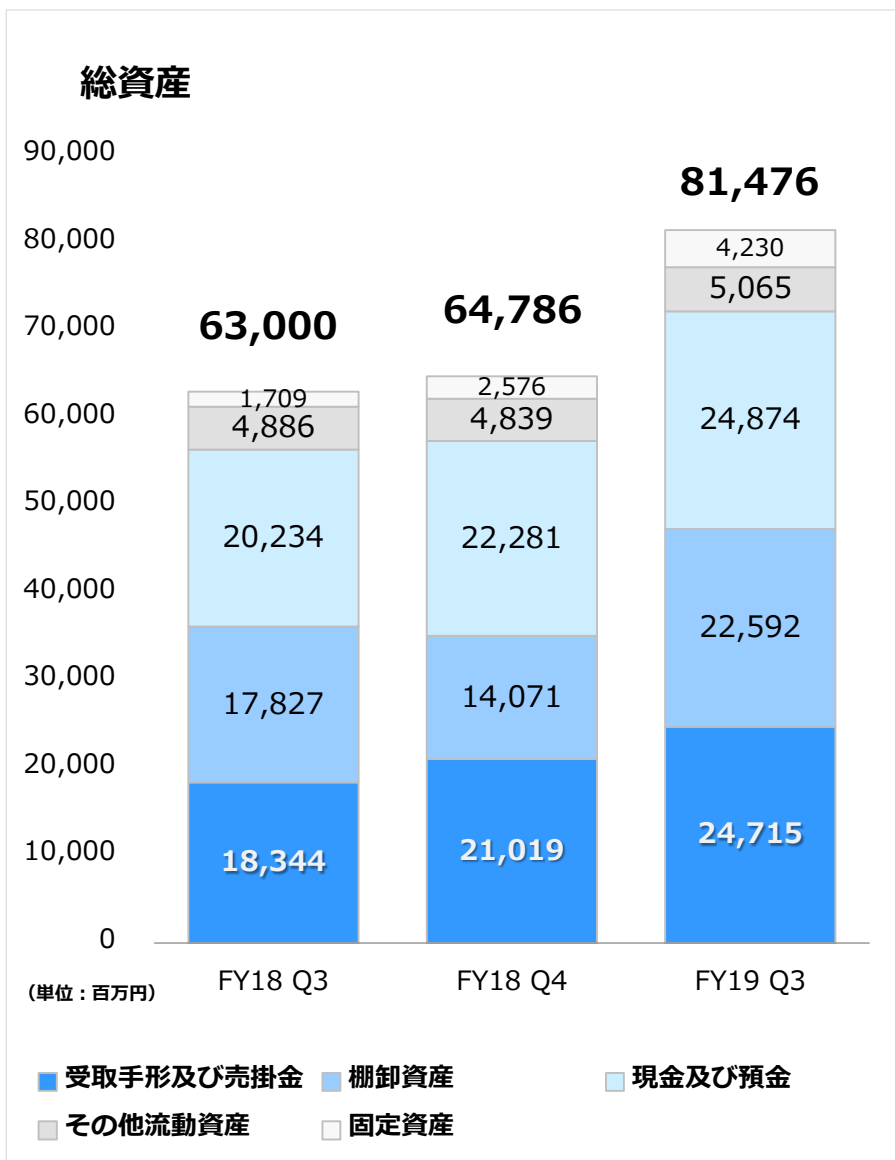


(単位：百万円)

FY18 Q3累計

FY19 Q3累計

連結貸借対照表の推移



業績見通し

2019年3月期 業績および配当の予想

・ 2018年11月13日から変更無。

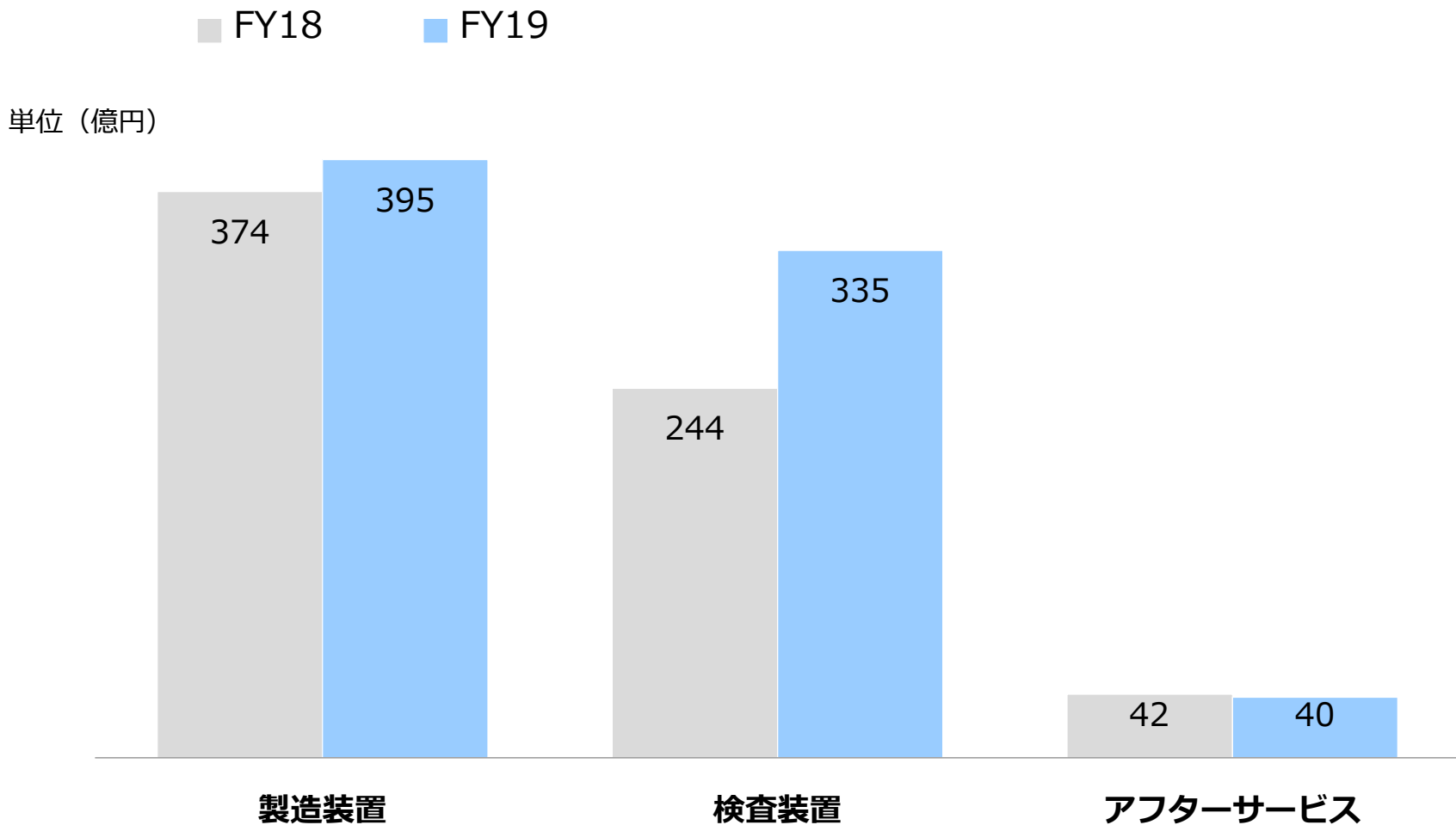
	FY18		FY19		前回予想比
	金額 (百万円)	構成比	金額 (百万円)	構成比	
売上高	66,067	—	77,000	—	-6.1%
営業利益	12,545	19.0%	16,500	21.4%	0.0%
経常利益	12,370	18.7%	16,200	21.0%	0.0%
親会社株主に帰属 する四半期純利益	7,837	11.9%	10,000	13.0%	0.0%
EPS	1,582.84円		2,068.34円		-

配当について

FY19	中間配当 : 160円 (実績)	期末配当 : 160円 (予想)
(参考) FY18	中間配当 : 100円 (実績)	期末配当 : 170円 (実績) (記念配当30円を含む)

2019年3月期 連結売上予想の内訳

・ 2018年11月13日から変更無。



中長期の事業見通し

- ・ 来年度以降のディスプレイ関連既存製品の売上は、今期と大きな変化なく推移する見通し。
- ・ 収益安定化と更なる売上規模拡大に向け、イノベーションの実現を加速。

主な取り組み

1. 装置のイノベーション
 - ① TFT工程関連 (OLEDおよびLCD用)
 - ② OLED蒸着工程関連
2. 部品・材料・サービスのイノベーション
 - ① 蒸着マスク
 - ② 中小型OLED良品化請負
 - ③ 新型有機EL照明パネル
3. 異分野展開
 - ① 半導体分野 (Z-CSET)

(図)半導体分野における当社の取組

